



**COMMISSIONE EUROPEA**

**COMUNICATO STAMPA**

Bruxelles, 30 luglio 2012

## **Sondaggio Eurobarometro standard della primavera 2012: è ancora forte il sostegno dei cittadini alla strategia Europa 2020**

I cittadini europei sono generalmente favorevoli alle iniziative per la crescita, la stabilità e l'occupazione messe a punto dall'UE, secondo l'Eurobarometro della primavera 2012, il sondaggio semestrale organizzato dalla Commissione europea. In questa seconda metà dell'anno, in cui - dopo il "semestre europeo" - tocca agli Stati membri agire, l'opinione pubblica dell'UE considera priorità assolute la modernizzazione dei mercati del lavoro per creare occupazione e il sostegno ai poveri e alle persone socialmente emarginate. Il recente sondaggio rivela inoltre che gli europei giudicano adeguato il livello di ambizione dei principali obiettivi stabiliti dall'UE, ad esempio assicurare che i tre quarti della popolazione in età lavorativa abbiano un lavoro (cfr. allegato). L'opinione dei cittadini nei confronti di Europa 2020, la strategia dell'UE per la crescita, appare incoraggiante, soprattutto per quanto riguarda l'importanza delle iniziative e il livello di ambizione. Nel complesso, il 40% degli europei (+2 punti percentuali) reputa che l'UE stia procedendo nella giusta direzione per uscire dalla crisi e far fronte alle nuove sfide a livello mondiale.

Sebbene le variazioni tra i paesi siano significative, alcuni segnali indicano un minor pessimismo negli europei, con un numero maggiore di persone che affermano che il peggio della crisi è ormai alle spalle. Il 30% degli europei pensa che le ripercussioni della crisi sul mercato del lavoro abbiano già raggiunto il loro culmine (un incremento di 7 punti rispetto al precedente sondaggio dell'autunno 2011).

Oltre 8 europei su 10 ritengono che, a seguito della crisi, gli Stati membri dell'UE dovrebbero cooperare più strettamente fra loro e oltre la metà dei cittadini ritiene che l'UE ne uscirà rafforzata nel lungo termine.

Come nei precedenti sondaggi, le risposte relative alla situazione delle economie nazionali differiscono notevolmente da uno Stato membro all'altro: mentre la situazione economica è giudicata buona da più di tre quarti della popolazione in Svezia, Lussemburgo e Germania, meno del 5% degli abitanti condivide questa opinione in Irlanda, Portogallo, Spagna e Grecia. Nel complesso, gli ultimi sei mesi hanno visto una certa stabilità nel numero sia di coloro che giudicano buona l'attuale situazione economica nazionale, che si attesta al 27% (-1), che di coloro che la considerano negativa, al 71% (invariato).

I cittadini continuano a vedere nell'UE il soggetto più efficace, insieme ai governi nazionali, nell'affrontare gli effetti della crisi economica. Come di consueto, l'Eurobarometro mostra similitudini e differenze nell'opinione pubblica degli Stati membri dell'UE in relazione alle principali preoccupazioni dei cittadini (disoccupazione, inflazione e situazione economica).

## **Contesto**

Il sondaggio Eurobarometro della primavera 2012 è stato realizzato mediante colloqui individuali tra il 12 e il 27 maggio 2012. In totale sono state intervistate 32 728 persone nei 27 Stati membri dell'UE e nei paesi candidati.

## **Ulteriori informazioni**

Viene pubblicata oggi la relazione sui primi risultati del sondaggio, che mette in luce la percezione dell'attuale situazione economica da parte dei cittadini europei, le loro preoccupazioni per il futuro e il loro parere sulla crisi e sulla strategia Europa 2020. Sono inoltre pubblicate le tendenze che riguardano le istituzioni dell'UE e i dati relativi a questioni legate alla cittadinanza.

La relazione con i primi risultati è disponibile al seguente indirizzo:

[http://ec.europa.eu/public\\_opinion/archives/eb/eb77/eb77\\_en.htm](http://ec.europa.eu/public_opinion/archives/eb/eb77/eb77_en.htm)

Contatti :

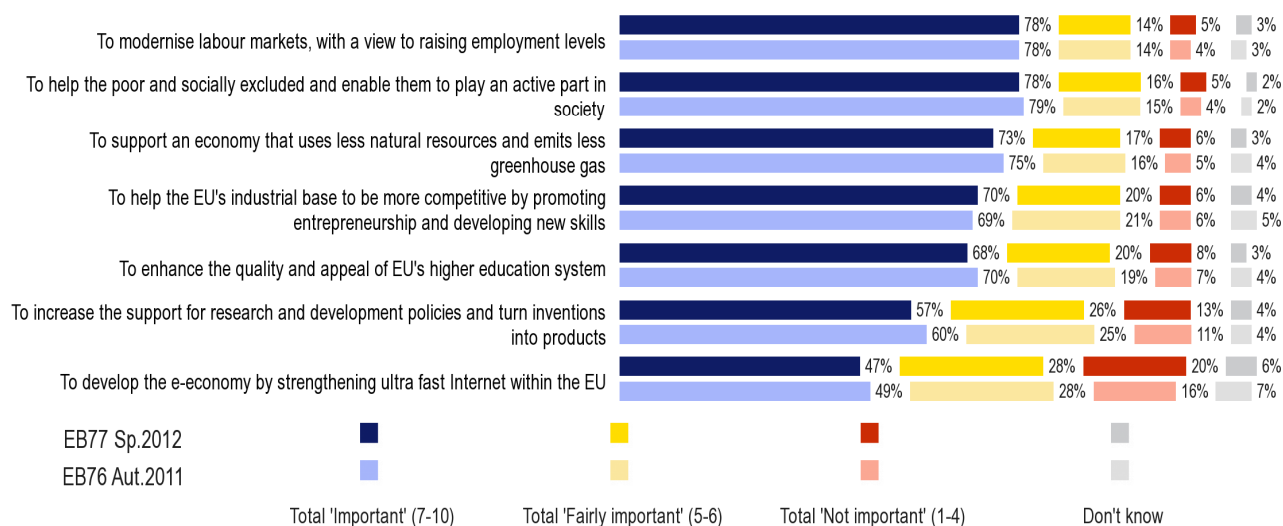
[Mina Andreeva](#) (+32 2 299 13 82)

[Natasha Bertaud](#) (+32 2 296 74 56)

## ANNEX

### 1. Perceived importance of Europe 2020 initiatives

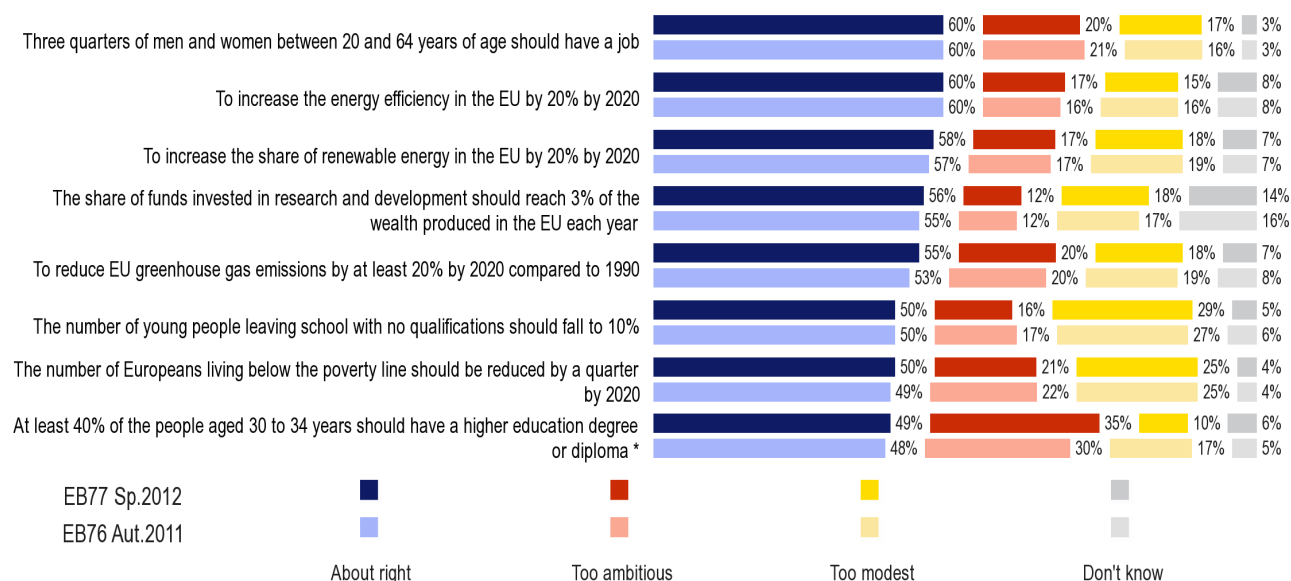
QB1. For each of the following initiatives, please tell me how important or not you think they are in order for the EU to exit the present financial and economic crisis and prepare for the next decade. Please use a scale from 1 to 10, where '1' means that you think this initiative is "not at all important" and '10' means that it is "very important".



EU27

### 2. Appraisal of Europe 2020 targets

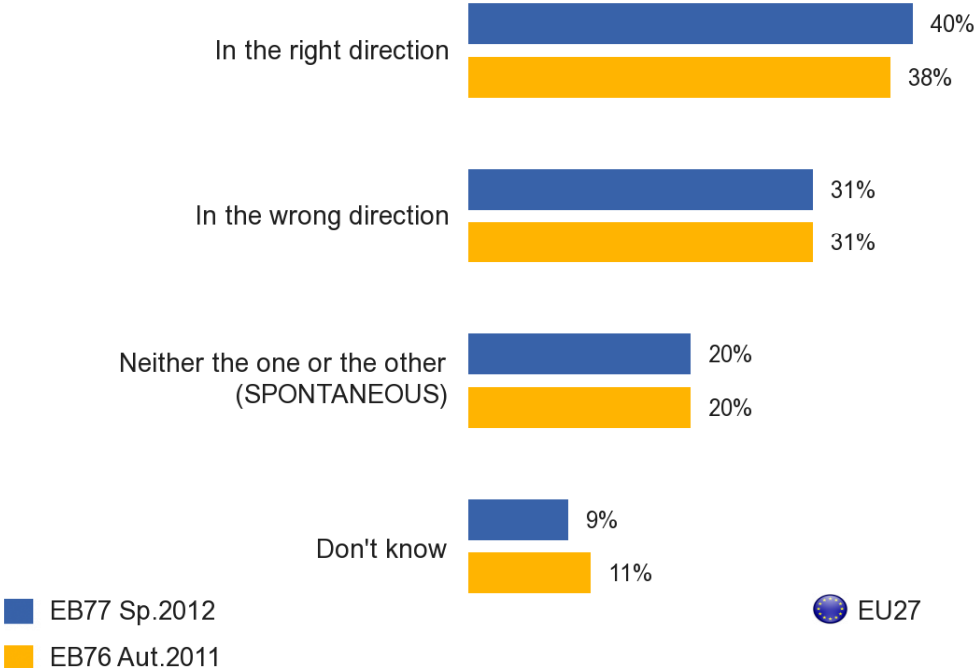
QB2. Thinking about each of the following objectives to be reached by 2020 in the EU, would you say that it is too ambitious, about right or too modest?



EU27





























**3. Perceived relevance of the Europe 2020 approach**

QB3. Having heard about the priorities of the EU, do you think that the EU is going in the right direction or in the wrong direction to exit the crisis and face the world new challenges?



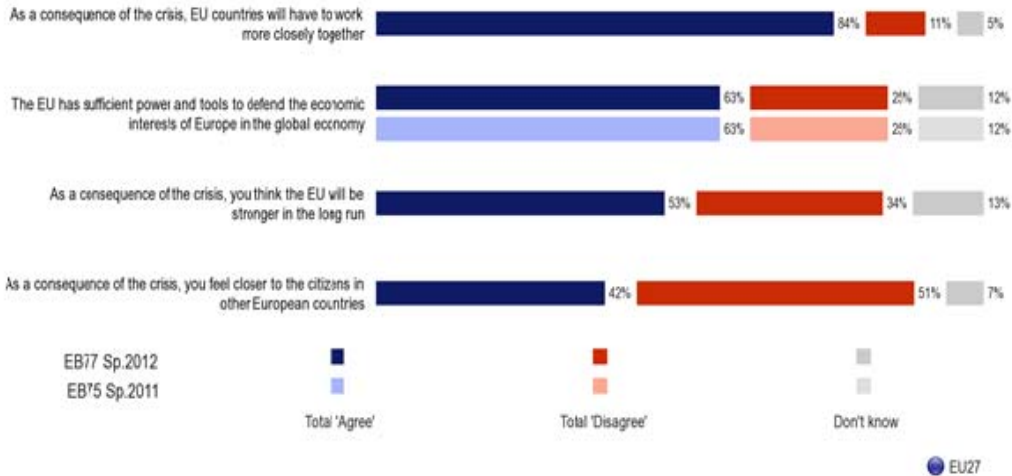
#### 4. Differentiation between Member States on the impact of the crisis on jobs and trends since Autumn 2011

QC1 Some analysts say that the impact of the economic crisis on the job market has already reached its peak and things will recover little by little. Others, on the contrary, say that the worst is still to come. Which of the two statements is closer to your opinion?

		The worst is still to come	Diff. Sp.2012-Aut.2011	The impact of the crisis on jobs has already reached its peak	Diff. Sp.2012-Aut.2011	Don't know	Diff. Sp.2012-Aut.2011
	EU27	60%	<b>-8</b>	30%	<b>+7</b>	10%	<b>+1</b>
	Euro area	61%	<b>-7</b>	29%	<b>+6</b>	10%	<b>+1</b>
	Non-Euro area	58%	<b>-9</b>	32%	<b>+8</b>	10%	<b>+1</b>
	BG	40%	<b>+2</b>	42%	<b>+4</b>	18%	<b>-6</b>
	ES	72%	<b>+2</b>	23%	<b>-2</b>	5%	<b>=</b>
	EL	77%	<b>+1</b>	20%	<b>-1</b>	3%	<b>=</b>
	IT	62%	<b>=</b>	25%	<b>=</b>	13%	<b>=</b>
	CY	77%	<b>-3</b>	17%	<b>+1</b>	6%	<b>+2</b>
	IE	60%	<b>-5</b>	34%	<b>+5</b>	6%	<b>=</b>
	PT	78%	<b>-6</b>	16%	<b>+5</b>	6%	<b>+1</b>
	SI	67%	<b>-6</b>	29%	<b>+7</b>	4%	<b>-1</b>
	UK	73%	<b>-6</b>	22%	<b>+6</b>	5%	<b>=</b>
	DE	54%	<b>-7</b>	32%	<b>+8</b>	14%	<b>-1</b>
	MT	56%	<b>-7</b>	31%	<b>+6</b>	13%	<b>+1</b>
	SE	58%	<b>-7</b>	37%	<b>+5</b>	5%	<b>+2</b>
	LT	53%	<b>-8</b>	38%	<b>+7</b>	9%	<b>+1</b>
	HU	54%	<b>-8</b>	39%	<b>+9</b>	7%	<b>-1</b>
	BE	65%	<b>-9</b>	32%	<b>+9</b>	3%	<b>=</b>
	LV	49%	<b>-9</b>	41%	<b>+6</b>	10%	<b>+3</b>
	AT	44%	<b>-9</b>	43%	<b>+7</b>	13%	<b>+2</b>
	PL	53%	<b>-9</b>	32%	<b>+5</b>	15%	<b>+4</b>
	LU	67%	<b>-10</b>	28%	<b>+10</b>	5%	<b>=</b>
	FI	62%	<b>-10</b>	33%	<b>+10</b>	5%	<b>=</b>
	EE	44%	<b>-11</b>	50%	<b>+10</b>	6%	<b>+1</b>
	RO	42%	<b>-14</b>	42%	<b>+17</b>	16%	<b>-3</b>
	NL	60%	<b>-16</b>	34%	<b>+16</b>	6%	<b>=</b>
	FR	59%	<b>-17</b>	32%	<b>+14</b>	9%	<b>+3</b>
	CZ	54%	<b>-20</b>	40%	<b>+19</b>	6%	<b>+1</b>
	DK	45%	<b>-20</b>	51%	<b>+21</b>	4%	<b>-1</b>
	SK	49%	<b>-22</b>	45%	<b>+20</b>	6%	<b>+2</b>

## 5. Statements on the crisis: EU countries will have to work more closely together and the EU will be stronger in the long run.

QC4a. For each of the following statements, please tell me whether you totally agree, tend to agree, tend to disagree or totally disagree.



## 6. Differentiation between Member States on the appraisal of the current state of the economy

QA4a.1. How would you judge the current situation in each of the following?

The situation of the (NATIONALITY) economy

